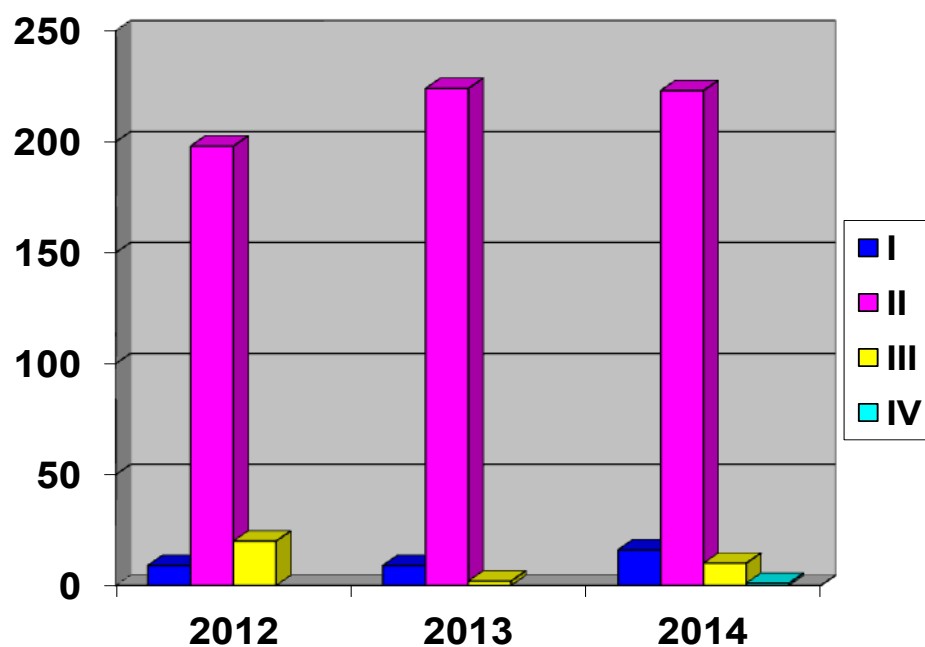
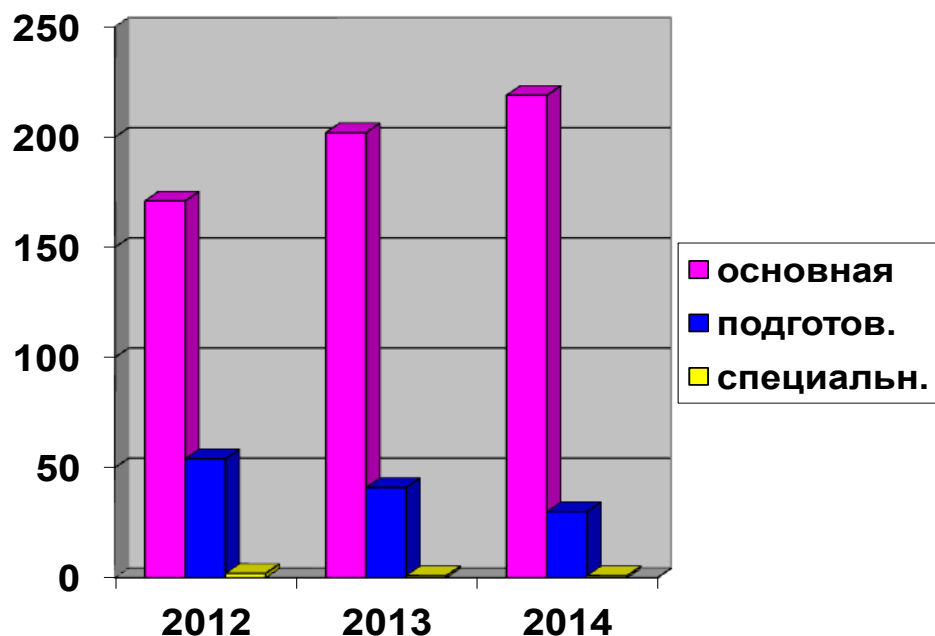


## Група здоровья (%)



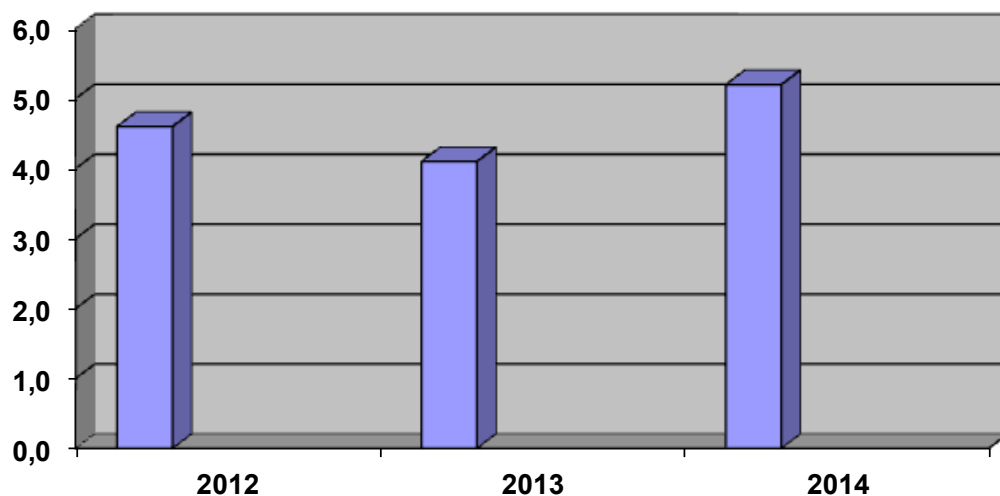
<b>2012 год – 227</b>	<b>2013 год – 245</b>	<b>2014 год – 250</b>
<b>Iгр.-9</b>	<b>Iгр.-9</b>	<b>Iгр.-16</b>
<b>IIгр.-198</b>	<b>IIгр.-224</b>	<b>IIгр.-223</b>
<b>IIIгр.-20</b>	<b>IIIгр.-12</b>	<b>IIIгр.-10</b>
<b>IVгр.-0</b>	<b>IVгр.-0</b>	<b>IVгр.-1</b>

## Физкультурные группы



<b>2012 год – 227</b>	<b>2013 год – 245</b>	<b>2014 год - 250</b>
Основная - 171	Основная - 202	Основная - 219
Подготовительная - 54	Подготовительная - 41	Подготовительная - 30
Специальная - 2	Специальная - 1	Специальная - 1
Освобожденные - 0	Освобожденные - 0	Освобожденные - 0

## Пропуски по болезни одним ребенком за 3 года

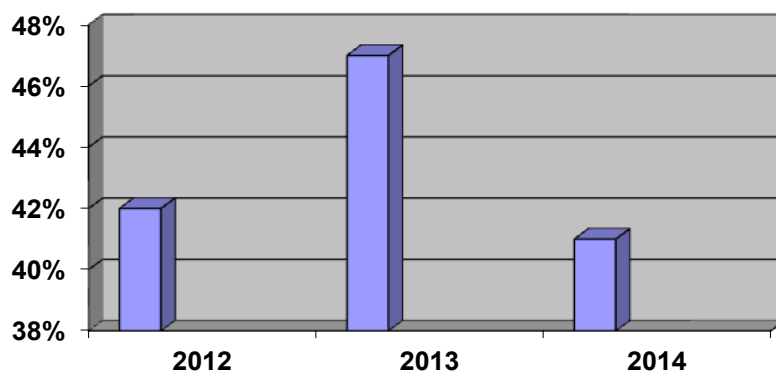


**2012год-4,6%**

**2013год-4,1%**

**2014год-5,2%**

## Индекс здоровья за 3 года

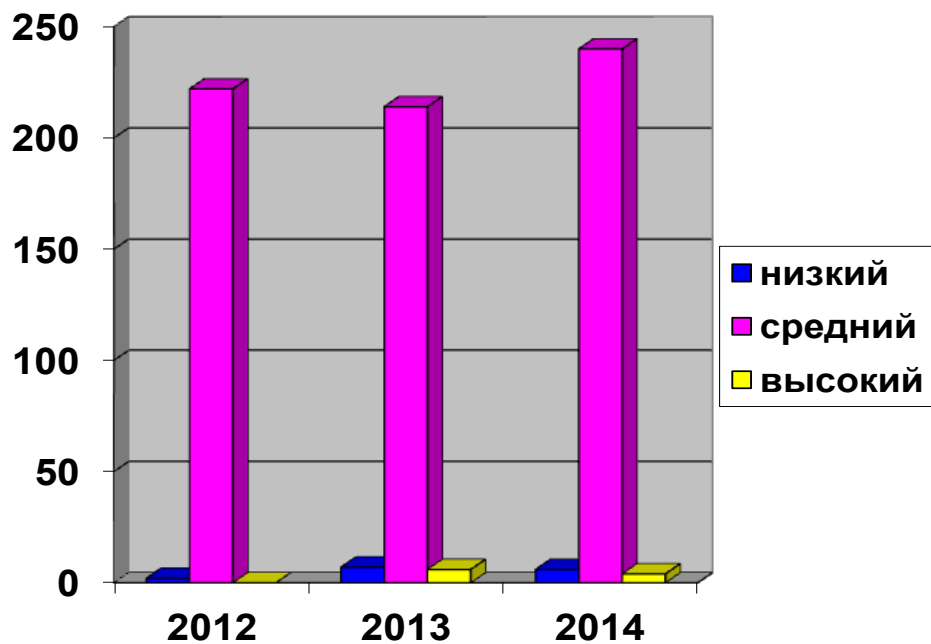


**2012год-42%**

**2013год-47%**

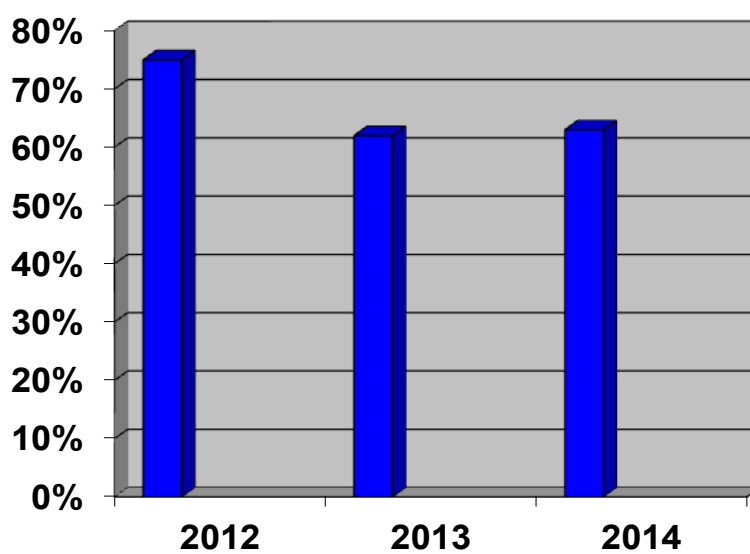
**2014год-41%**

## Физическое развитие детей за 3 года



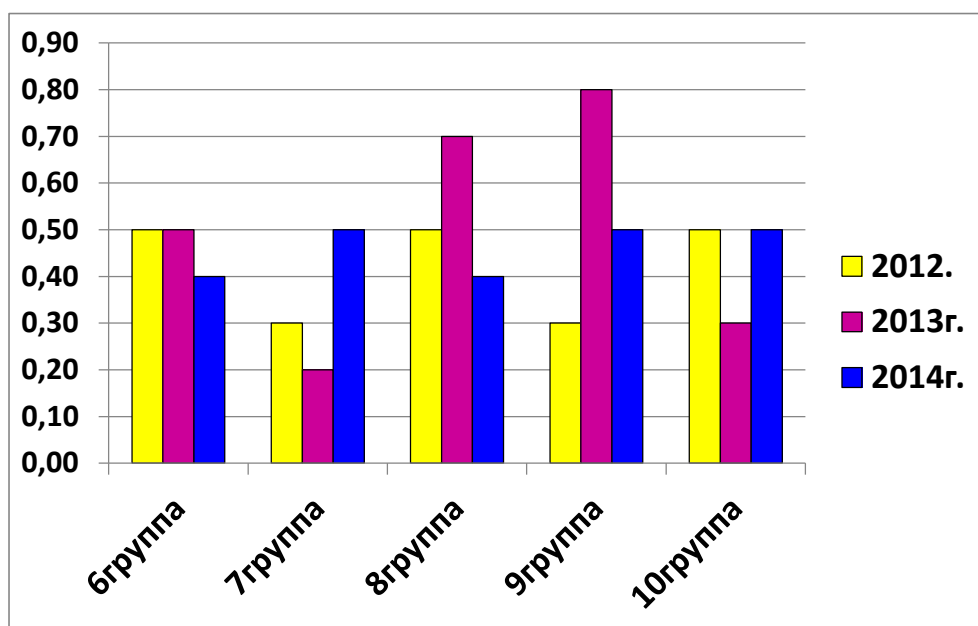
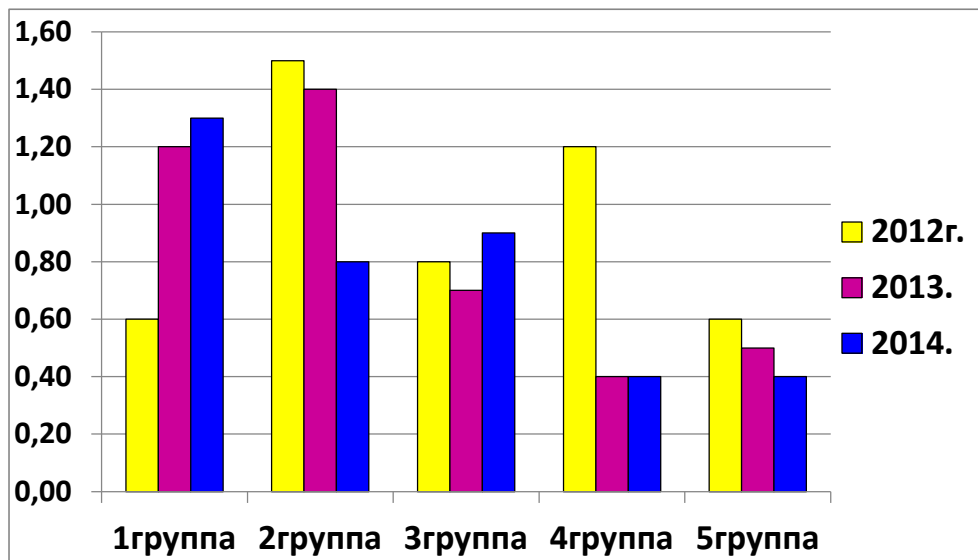
<b>2012 год – 227</b>	<b>2013 год – 245</b>	<b>2014 год – 250</b>
<b>Низкий -7</b>	<b>Низкий -7</b>	<b>Низкий -6</b>
<b>Средний -214</b>	<b>Средний -229</b>	<b>Средний -240</b>
<b>Высокий -6</b>	<b>Высокий -9</b>	<b>Высокий -4</b>

## Эффективность оздоровления часто болеющих детей за 3 года

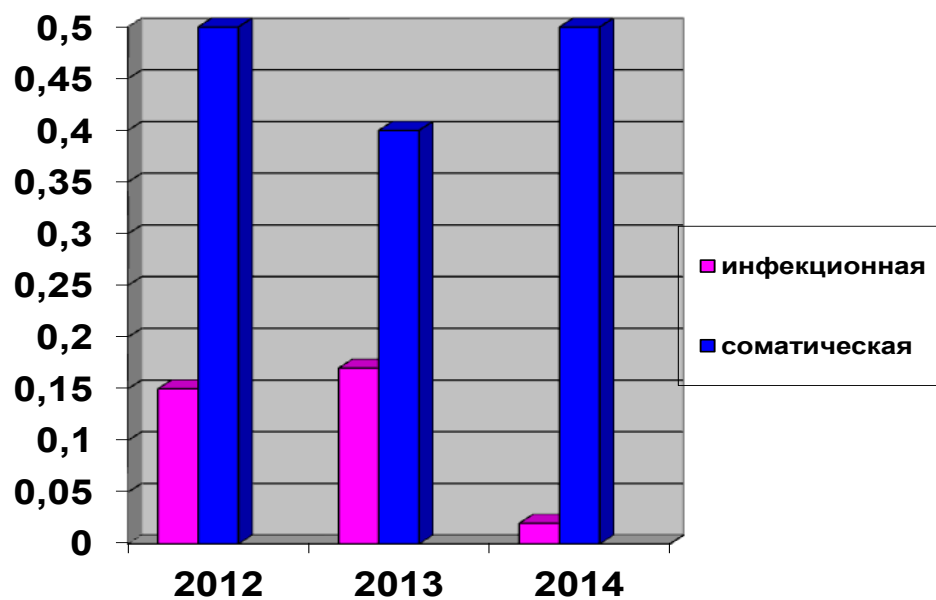


2012г.-75%  
2013г.-62%  
2014год-63%

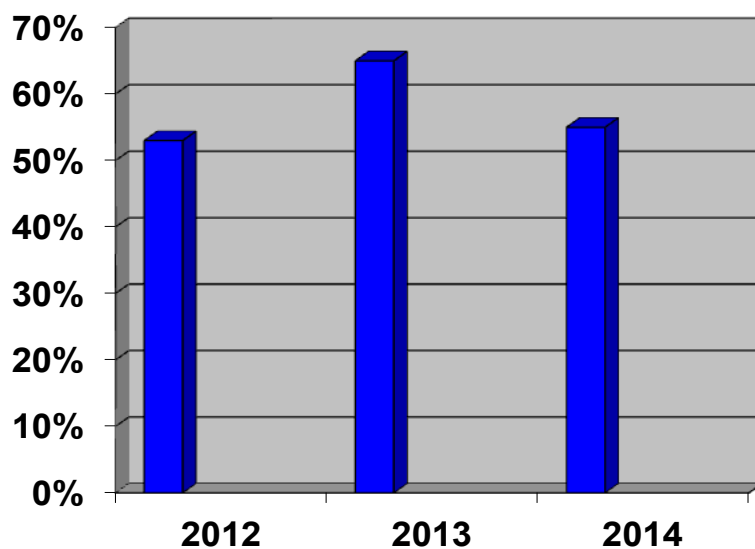
## Пропуски по болезни одним ребенком за 3 года по группам



## Заболееваемость за 3 года



## Охват вакцинированных детей против гриппа за 3 года



**2012Год-53%**  
**2013Год-65%**  
**2014Год-55%**